

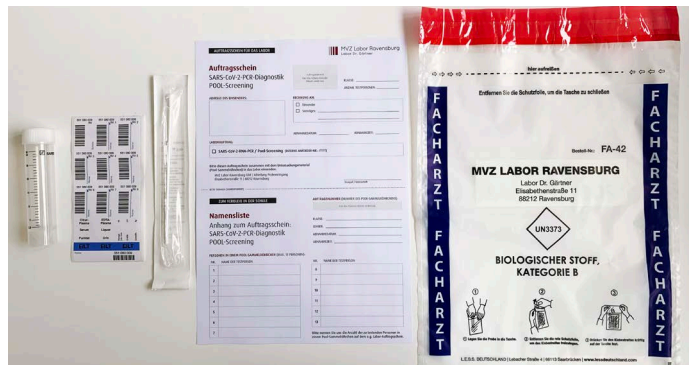
SARS-CoV-2-PCR-Diagnostik: Pooltestung für Schulen und Kitas

Ihre Probeneinsendung in das MVZ Labor Ravensburg

Das Testmaterial

Sie erhalten von uns das folgende Material kostenfrei zur Verfügung gestellt:

- Pool-Sammelröhrchen, 30 ml, leer (1x pro Pool)
- Barcode-Etiketten mit 9-stelliger Auftragsnummer (1x pro Pool)
- Tupfer, steril, in Blister-Verpackung (1x pro Testperson)
- Auftragschein inkl. Namensliste (1x pro Pool)
- Laborproben-Versandtüte (1x pro Klasse/Gruppe)

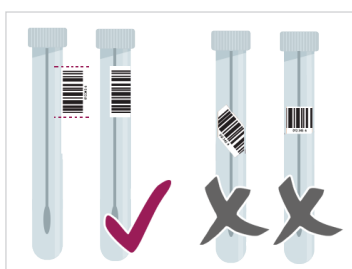


Korrekte Probenbeschriftung mit Auftrags-Barcodes

Wir stellen Ihnen Nummernblöcke (Auftrags-Barcodes) mit voraufgedruckten 9-stelligen Auftragsnummern zur Verfügung, mit welchen Sie eine eindeutige Zuordnung Ihrer Pool-Probe zum Auftragschein herstellen.

Bitte verwenden Sie pro Pool-Auftrag jeweils einen Nummernblock.

- ▶ Nicht verwendete Etiketten eines Nummernblocks bitte direkt nach dem Gebrauch entsorgen, um Dopplungen und somit Befundverwechslungen zu vermeiden.
- ▶ Bitte achten Sie auf das korrekte Bekleben der Pool-Sammelröhrchen, für eine rasche Weiterverarbeitung im Labor:



Ein Nummernblock:

551 080 001 RV	551 080 001 RV 1	551 080 001 RV 2
551 080 001 RV 3	551 080 001 RV 4	551 080 001 RV 5
551 080 001 RV 6	551 080 001 RV 7	551 080 001 RV 8

Etikett für den Auftragschein

Das Namensfeld kann optional gefüllt werden.

Etikett für das Pool-Sammelröhrchen

Das Namensfeld kann optional gefüllt werden.

Etikett für die Namensliste

Citrat-Plasma	EDTA-Plasma	ml	cm	kg
Serum	Liquor			
Punktat	Urin	Menge: 24h Urin	Größe:	Gewicht:
EILT EILT EILT				
Name:		551 080 001		

Die Probennahme


SO FUNKTIONIERT'S

1



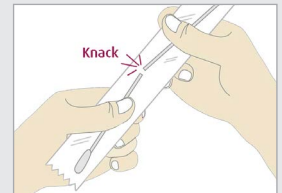
Pooling-Sammelröhrchen mit Barcode-Etikett (Auftragsnummer) bekleben.

2



Auftragschein mit korrektem Barcode-Etikett (Auftragsnummer) bekleben und vollständig mit Auftragsdaten und Namen ausfüllen.

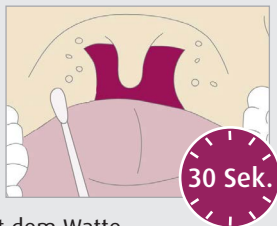
3



Tupfer in steriler Blister-Verpackung auf Lolli-Größe (ca. 8 cm Länge) brechen und am Stil entnehmen.

WICHTIG: Dabei unbedingt die Berührung mit dem Wattetupfer vermeiden!

4



Tupfer mit dem Wattebausch voran im Mund für **mind. 30 Sekunden** kräftig befeuchten (auch links und rechts in die Backentaschen/an den Mundwänden entlang bewegen, wie ein Lolli im Mund hin und her bewegt wird).

5



Röhrchenkappe abschrauben.

Befeuchtete Tupfer im Pool-Sammelröhrchen sammeln.

Sammelröhrchen fest verschließen und nicht wieder öffnen.

6



Je Klasse/Gruppe: Pool-Sammelröhrchen mit innenliegenden Tupfern und den dazugehörigen Auftragscheinen in eine Labor-Versandtüte geben.

Versandtüte fest verschließen und an das Labor versenden.

Ihr Kontakt zu uns

MVZ Labor Ravensburg GbR | Elisabethenstraße 11 | 88212 Ravensburg
Telefon: 0751 502-0 | Fax: 0751 502-355 | corona-diagnostik@labor-gaertner.de

Abteilung	Sprechzeiten		Kontakt
Befundauskunft	Montag - Freitag	07:30 Uhr - 19:00 Uhr	Telefon: 0751 502-46
	Samstag	08:00 Uhr - 15:00 Uhr	
	Sonntag	09:00 Uhr - 12:00 Uhr	
Einsenderbetreuung	Montag - Donnerstag	08:00 Uhr - 16:30 Uhr	Telefon: 0751 502-40 einsenderbetreuung@labor-gaertner.de
	Freitag	08:00 Uhr - 16:00 Uhr	
Zentraler Probeneingang	Montag - Freitag	07:30 Uhr - 20:30 Uhr	Telefon: 0751 502-280
	Samstag	07:30 Uhr - 12:00 Uhr	

Aktuelle Informationen zur SARS-CoV-2-Diagnostik finden Sie auch immer online auf www.labor-gaertner.de/covid-19